

# Petunjuk Penggunaan Slip Gaji Online



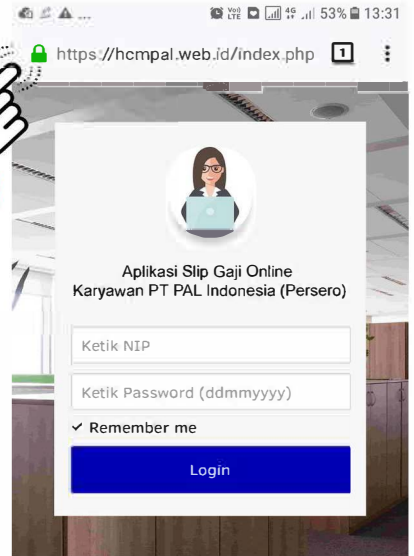
Gadget (HP/Tablet/laptop/PC) yang terkoneksi dengan internet

1

Buka browser ketik <https://hcmpal.web.id>

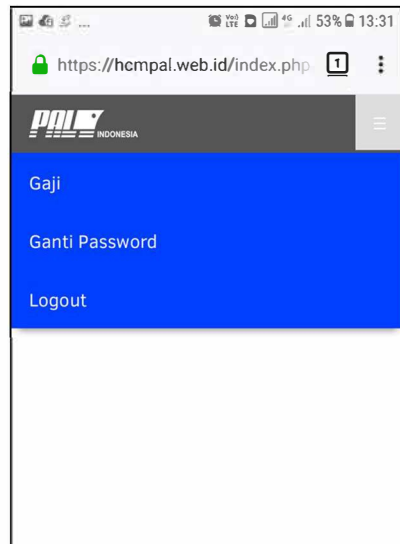


2




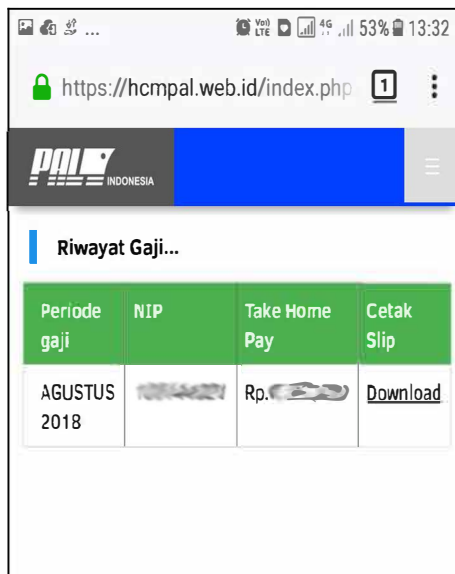
3

Masukkan **NIP & Password**. Password awal adalah **NIP**, kemudian tekan Login



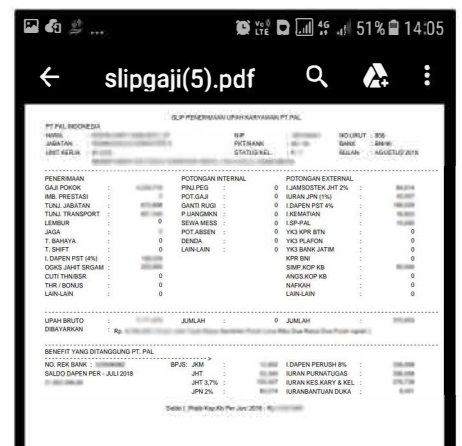
4

Tekan  untuk memunculkan pilihan menu.  
- menu gaji untuk melihat history/slip  
- menu ganti password untuk merubah password  
- menu logout untuk keluar dari aplikasi



klik download untuk mengunduh slip gaji

5



Tampilan slip online dengan format pdf